

IV 参 考 资 料

1 卸売業者別総取扱高表

卸売業者	株式会社 長 果						
種 類	野 菜		果 実		小 計		野
月 別	数量(t)	金額(千円)	数量(t)	金額(千円)	数量(t)	金額(千円)	数量(t)
4 月	1,700	297,551	355	125,017	2,055	422,568	2,659
5 月	1,550	275,343	508	165,758	2,059	441,101	2,342
6 月	1,468	244,847	487	136,952	1,955	381,799	2,217
7 月	1,475	260,613	959	170,328	2,434	430,942	2,211
8 月	1,585	330,979	530	149,184	2,115	480,163	2,158
9 月	1,692	368,208	378	137,971	2,070	506,179	2,318
10 月	1,850	353,065	488	145,221	2,338	498,286	2,727
11 月	1,718	300,609	528	131,177	2,246	431,785	2,630
12 月	1,645	294,501	603	175,446	2,248	469,947	2,640
1 月	1,486	247,227	383	113,850	1,869	361,077	2,232
2 月	1,534	247,393	386	121,314	1,920	368,708	2,480
3 月	1,494	284,782	323	116,558	1,816	401,340	2,756
(30年度計) 合 計	(20,248) 19,196	(3,998,622) 3,505,119	(6,306) 5,929	(1,869,118) 1,688,776	(26,554) 25,125	(5,867,740) 5,193,895	(28,209) 29,370
昨年対比	95%	88%	94%	90%	95%	89%	104%

令和元年度開場日数 256 日

	1日当り取扱数量	1日当り取扱金額
野 菜	190 トン	33,767 千円
果 実	69 トン	21,679 千円
合 計	259 トン	55,446 千円

(H31. 4~R2. 3)

長崎大同青果株式会社					合 計	
菜	果 実		小 計			
金額(千円)	数量(t)	金額(千円)	数量(t)	金額(千円)	数量(t)	金額(千円)
454,251	848	317,489	3,506	771,741	5,562	1,194,309
387,073	965	351,269	3,307	738,342	5,366	1,179,443
370,977	1,013	302,674	3,230	673,651	5,185	1,055,450
387,509	888	290,146	3,099	677,654	5,533	1,108,596
452,767	989	384,611	3,147	837,377	5,262	1,317,540
494,001	858	322,897	3,177	816,898	5,247	1,323,077
474,901	1,008	276,637	3,735	751,538	6,073	1,249,824
442,494	1,199	288,060	3,829	730,554	6,074	1,162,339
432,029	1,256	387,123	3,896	819,152	6,144	1,289,099
371,766	949	293,782	3,181	665,548	5,050	1,026,625
393,991	969	307,375	3,449	701,365	5,369	1,070,073
477,393	866	339,070	3,622	816,462	5,439	1,217,803
(5,365,764) 5,139,152	(11,754) 11,809	(3,873,475) 3,861,131	(39,963) 41,179	(9,239,239) 9,000,283	(66,517) 66,304	(15,106,979) 14,194,178
96%	100%	100%	103%	97%	100%	94%

※単位未満を四捨五入したため差異が生じる場合があります。

2 前年度との取扱高比較表

	野 菜						果	
	平成30年度		令和元年度		前年度対比		平成30年度	
	数量 (t)	取扱金額 (千円)	数量 (t)	取扱金額 (千円)	数量 (%)	金額 (%)	数量 (t)	取扱金額 (千円)
4 月	4,215	724,412	4,359	751,803	103	104	1,100	403,926
5 月	3,988	712,994	3,892	662,416	98	93	1,397	513,100
6 月	3,898	654,036	3,685	615,824	95	94	1,586	467,151
7 月	3,979	779,567	3,686	648,122	93	83	2,198	565,208
8 月	3,872	912,422	3,743	783,745	97	86	1,539	558,094
9 月	4,177	1,002,289	4,010	862,209	96	86	1,265	444,975
10 月	4,744	1,088,235	4,577	827,966	96	76	1,533	435,594
11 月	4,265	756,096	4,348	743,103	102	98	1,626	394,143
12 月	4,125	758,920	4,285	726,530	104	96	1,894	586,998
1 月	3,553	654,844	3,718	618,993	105	95	1,462	462,873
2 月	3,559	625,052	4,014	641,384	113	103	1,274	463,301
3 月	4,082	695,519	4,249	762,175	104	110	1,186	447,230
合 計	48,457	9,364,386	48,566	8,644,271	100	92	18,060	5,742,593

(H30. 4～令和2. 3)

実				合 計					
令和元年度		前年度対比		平成30年度		令和元年度		前年度対比	
数量 (t)	取扱金額 (千円)	数量 (%)	金額 (%)	数量 (t)	取扱金額 (千円)	数量 (t)	取扱金額 (千円)	数量 (%)	金額 (%)
1,203	442,506	109	110	5,315	1,128,338	5,562	1,194,309	105	106
1,474	517,026	106	101	5,385	1,226,094	5,366	1,179,443	100	96
1,500	439,625	95	94	5,484	1,121,187	5,185	1,055,450	95	94
1,847	460,474	84	81	6,177	1,344,775	5,533	1,108,596	90	82
1,519	533,795	99	96	5,411	1,470,516	5,262	1,317,540	97	90
1,237	460,868	98	104	5,442	1,447,264	5,247	1,323,077	96	91
1,496	421,858	98	97	6,277	1,523,829	6,073	1,249,824	97	82
1,727	419,236	106	106	5,891	1,150,239	6,074	1,162,339	103	101
1,859	562,569	98	96	6,019	1,345,918	6,144	1,289,099	102	96
1,332	407,632	91	88	5,015	1,117,717	5,050	1,026,625	101	92
1,355	428,689	106	93	4,833	1,088,353	5,369	1,070,073	111	98
1,189	455,628	100	102	5,268	1,142,749	5,439	1,217,803	103	107
17,738	5,549,907	98	97	66,517	15,106,979	66,304	14,194,178	100	94


※単位未満を四捨五入したため差異が生じる場合もあります。

3 販売別取扱高表

(2019. 4 ~ 2020. 3 数量 : t 金額 : 千円 占有率 : %)


		野 菜		果 実		合 計	
		数 量 (占有率)	金 額 (占有率)	数 量 (占有率)	金 額 (占有率)	数 量 (占有率)	金 額 (占有率)
総取扱高		48,566 (100)	8,644,271 (100)	17,738 (100)	5,549,907 (100)	66,304 (100)	14,194,178 (100)
取 扱 高	野菜果実 の計	48,247 (99.4)	8,455,921 (97.8)	17,680 (99.7)	5,497,544 (99.1)	65,927 (99.4)	13,953,465 (98.3)
	野菜果実 加工品計	249 (0.5)	128,087 (1.5)	58 (0.3)	52,363 (0.9)	307 (0.5)	180,450 (1.3)
	野菜果実 以外の計	70 (0.1)	60,263 (0.7)	— (—)	— (—)	70 (0.1)	60,263 (0.4)
入 荷 方 法	受託	30,246 (62.3)	5,759,099 (66.6)	9,904 (55.8)	2,947,015 (53.1)	40,151 (60.6)	8,706,114 (61.3)
	買付	18,319 (37.7)	2,885,172 (33.4)	7,834 (44.2)	2,602,892 (46.9)	26,153 (39.4)	5,488,064 (38.7)
販 売 方 法	せり	2,493 (5.1)	429,980 (5.0)	5,250 (29.6)	1,373,687 (24.8)	7,743 (11.7)	1,803,667 (12.7)
	入札	0 (0.0)	0 (0.0)	0 (0.0)	0 (0.0)	0 (0.0)	0 (0.0)
	相対	46,025 (94.8)	8,204,052 (94.9)	12,486 (70.4)	4,176,016 (75.2)	58,511 (88.2)	12,380,068 (87.2)
	予約相対	0 (0.0)	0 (0.0)	0 (0.0)	0 (0.0)	0 (0.0)	0 (0.0)
	第三者販売	48 (0.1)	10,239 (0.1)	2 (0.0)	204 (0.0)	50 (0.1)	10,443 (0.1)
	商物分離	0 (0)	0 (0)	0 (0)	0 (0)	0 (0)	0 (0)
販 売 先	仲卸業者	30,413 (62.6)	5,477,718 (63.4)	14,718 (83.0)	4,552,197 (82.0)	45,131 (68.1)	10,029,915 (70.6)
	買参人	18,105 (37.3)	3,156,313 (36.5)	3,018 (17.0)	997,507 (18.0)	21,123 (31.8)	4,153,820 (29.3)
	第三者販売	48 (0.1)	10,239 (0.1)	2 (0.0)	204 (0.0)	50 (0.1)	10,443 (0.1)
	その他	— (—)	— (—)	— (—)	— (—)	— (—)	— (—)
産 地 別	長崎県	24,299 (50.0)	4,233,209 (49.0)	7,938 (44.8)	2,240,470 (40.4)	32,237 (48.6)	6,473,679 (45.6)
	県外産	24,267 (50.0)	4,411,062 (51.0)	9,800 (55.2)	3,309,437 (59.6)	34,067 (51.4)	7,720,499 (54.4)
	輸入物	1,463 (3.0)	268,205 (3.1)	4,589 (25.9)	1,297,682 (23.4)	6,052 (9.1)	1,565,887 (11.0)

※単位未満を四捨五入したため差異が生じる場合もあります。




市章 明治33年5月2日制定

外形は、叢書「長」を模様化し、“鶴の港”長崎を象徴して折り鶴の形を星状に配しています。内形は、幕末の安政年間に開港した全国5つの港(長崎、函館、新潟、横浜、神戸)の1つであることを誇りにしたところから、5つの市の字を加えたものです。当時は、この5港に3府(東京、京都、大阪)を加えて、全国の大都市を“3府5港”と呼んでいました。



〔市の花〕あじさい 昭和43年3月21日制定

日本原産の花で、長崎市にゆかりの深い蘭官医シーボルトが、その著書「日本植物誌」にハイドランゼア・オタクサという学名をつけて世界に紹介しました。この学名は、シーボルトが愛した長崎の女性“お滝さん”から、とったものといわれ、このため長崎では“お滝さん花”として市民に親しまれています。6月から7月の初夏にかけて青紫色の大輪の花をつけます。



〔市の木〕ナンキンハゼ 昭和50年8月1日制定

中国原産の落葉樹で、中国では昔からロウや油をとるために広く植えられていました。江戸時代に中国から長崎に渡来し、全国に広がり、昭和10年ごろに市内大浦で街路樹として植えられました。成長すると10メートル以上にもなる高木ですが、密集した菱形の葉は、夏には濃い緑を、秋には目のさめるような紅葉を見せてくれます。



〔市の鳥〕ハト 平成31年3月27日制定

長崎市制施行130周年記念事業により決定。

令和2年度

長崎市中央卸売市場年報

発行日：令和2年6月

〒851-0134 長崎市田中町279番地4

電話(095)839-6111

FAX(095)839-6234

e-mail:shijo@city.nagasaki.lg.jp